

# SHANGHAI FLEETGUARD



**Fleetguard**<sup>®</sup>



上海弗列加

## 径向密封空气滤清器保养手册

上海弗列加滤清器有限公司

SHANGHAI FLEETGUARD FILTER CO.,LTD

为满足不同用户的不同需求，上海弗列加滤清器有限公司现提供两类报警器——机械式报警器和电子式报警器，以提醒用户及时更换或保养空滤芯。两类报警器的使用方法如下：

### 机械式报警器





### 电子式报警器





报警器报警后，请按照如下方法，进行空滤保养、安装：


### 径向密封塑料空滤保养安装说明


- 


用拇指掰开六个卡扣如左图状态。
- 


用手握住卡扣，按图示方向拉开盖子。
- 


用双手先轻轻的左右摇动主滤芯，并慢慢拔出主滤芯。
- 

用4-5公斤压力的压缩空气，从滤芯内部向外吹。
- 


安全滤芯不用保养，如果需要更换安全滤芯，同样轻轻的左右摇动滤芯，并慢慢拔出滤芯。
- 

用湿布把筒体内部擦拭干净。
- 

按箭头方向装入旋流片。
- 

检查主滤芯，安装入筒体中。
- 

盖上盖子，注意排尘袋保持向下。
- 

按图示位置锁上卡扣，装配完成。
- 

↓ 按  
保养或更换滤芯后，按上面按钮，恢复到初始状态。
- 

保养或更换滤芯后，指示灯熄灭。



.....  
免费咨询热线  
**800 820 1118**

或访问我们的网站

[www.shanghaifleetguard.com](http://www.shanghaifleetguard.com)

我们将随时为您服务

**Fleetguard**  
  
上海弗列加

上海弗列加滤清器有限公司  
shanghai Fleetguard Filter Co.,Ltd  
地址：上海市杨高北路3595号 邮编：201208  
电话：021-58657950 传真：021-58658066